

# A minimálbér és a garantált bérminimum emelésére adott vállalati válaszok, árbevétellel és az értékesítési árakkal kapcsolatos várakozások 2021 októberében

2021/9



Az MKIK Gazdaság- és Vállalkozáskutató Intézet olyan nonprofit kutatóműhely, amely elsősorban alkalmazott közgazdasági kutatásokat folytat. Célja, hogy elméletileg és empirikusan megalapozott ismereteket és elemzéseket nyújtson a magyar gazdaság és a magyar vállalkozások helyzetét és kilátásait befolyásoló gazdasági és társadalmi folyamatokról.

MKIK GVI                      Institute for Economic and Enterprise Research  
Hungarian Chamber of Commerce and Industry

**A minimálbér és a garantált bérminimum emelésére adott vállalati válaszok, árbevétellel és az értékesítési árakkal kapcsolatos várakozások  
2021 októberében**

**MKIK GVI Kutatási Füzetek 2021/9**

Az elemzést készítette:

Nábelek Fruzsina, ügyvezető, MKIK GVI  
Tóth Katalin, elemző, MKIK GVI

Kutatásvezető:

Nábelek Fruzsina, ügyvezető, MKIK GVI  
e-mail: [fruzsina.nabelek@gvi.hu](mailto:fruzsina.nabelek@gvi.hu)

MKIK Gazdaság- és Vállalkozáskutató Intézet  
Budapest

A kézirat lezárva: 2021. december 9.

Cím: MKIK GVI  
1054 Budapest, Szabadság tér 7.  
Tel: 235-05-84  
e-mail: [gvi@gvi.hu](mailto:gvi@gvi.hu)  
Internet: <http://www.gvi.hu>

## Tartalom

|  |    |
|--|----|
| Ábrajegyzék.....   | 4  |
| Bevezetés.....   | 6  |
| Összefoglaló.....  | 7  |
| A bérek alakulása 2021-ben és az ezzel kapcsolatos jövő évi várakozások.....         | 9  |
| A minimálbér és a garantált bérminimum emelésére adott vállalati válaszok.....       | 9  |
| Bruttó bérek változása 2021-ben és 2022-ben.....                                     | 14 |
| Árbevételrel kapcsolatos várakozások.....  | 19 |
| Árbevétel alakulása 2021-ben.....  | 19 |
| Árbevételrel kapcsolatos várakozások 2022-re vonatkozóan .....                       | 25 |
| Belföldi értékesítési árak és exportárak várható alakulása a következő félévben..... | 31 |

## Ábrajegyzék

|   |    |
|---|----|
| 1.1. ábra: Azon vállalkozások aránya, amelyeknél a minimálbér, illetve a garantált bérminimum emelése nyomán sor került / sor fog kerülni a felsorolt lépésekre 2021-ben, százalék, N=1485–1506.....                                    | 10 |
| 1.2. ábra: Azon vállalkozások aránya, amelyeknél a minimálbér, illetve a garantált bérminimum emelése nyomán sor került / sor fog kerülni a felsorolt lépésekre 2021-ben, százalék, N=1532–1719.....                                    | 11 |
| 1.1. táblázat: Azon vállalkozások aránya, amelyeknél a minimálbér, illetve a garantált bérminimum emelése nyomán sor került / sor fog kerülni a felsorolt lépésekre 2021-ben, gazdasági ág szerint, százalék, N=1483–1615.....          | 12 |
| 1.2. táblázat: Azon vállalkozások aránya, amelyeknél a minimálbér, illetve a garantált bérminimum emelése nyomán sor került / sor fog kerülni a felsorolt lépésekre 2021-ben, tulajdonosi szerkezet szerint, százalék, N=1457–1590..... | 13 |
| 1.3. táblázat: Azon vállalkozások aránya, amelyeknél a minimálbér, illetve a garantált bérminimum emelése nyomán sor került / sor fog kerülni a felsorolt lépésekre 2021-ben, exporttevékenység szerint, százalék, N=1451–1580.....     | 14 |
| 2.1. ábra: Bruttó bérek változása 2021-ben és 2022-ben, százalék, N <sub>2021</sub> =2061, N <sub>2022</sub> =1789.....   | 15 |
| 2.2. ábra: Bruttó bérek változása 2021-ben és 2022-ben létszámkategóriánként, százalék, N <sub>2021</sub> =2061, N <sub>2022</sub> =1789.....   | 16 |
| 2.3. ábra: Bruttó bérek változása 2021-ben és 2022-ben ágazonként, százalék, N <sub>2021</sub> =2059, N <sub>2022</sub> =1787.....  | 17 |
| 2.4. ábra: Bruttó bérek változása 2021-ben és 2022-ben tulajdonszerkezet szerint, százalék, N <sub>2021</sub> =2027, N <sub>2022</sub> =1760.....   | 18 |
| 3.1. ábra: Vállalkozás árbevételének alakulása 2021-ben, 2020-hoz képest, százalék (N=1992).....  | 19 |
| 3.2. ábra: Vállalkozás árbevételének alakulása 2021-ben, 2020-hoz képest a szerint, hogy mekkora volt a 2020-as éves nettó árbevétel, százalék.....   | 20 |
| 3.3. ábra: Vállalkozás árbevételének alakulása 2021-ben, 2020-hoz képest létszámkategóriák szerint, százalék.....   | 21 |
| 3.4. ábra: Vállalkozás árbevételének alakulása 2021-ben, 2020-hoz képest ágazatok szerint, százalék.....  | 22 |
| 3.5. ábra: Vállalkozás árbevételének alakulása 2021-ben, 2020-hoz képest tulajdonszerkezet és exporttevékenység szerint, százalék.....  | 23 |
| 3.1. táblázat: 2021-es éves árbevétel növekedésének mértéke 2020-hoz képest, azon vállalkozások körében, amelyek árbevétele növekedésre számítanak, százalékok átlaga.....  | 24 |
| 3.6. ábra: Vállalkozás árbevételének várható alakulása 2022-ben, 2021-hez képest, százalék (N=1782).....  | 25 |

|   |    |
|---|----|
| 3.7. ábra: Vállalkozás árbevételének várható alakulása 2022-ben, 2021-hez képest a szerint, hogy mekkora volt a 2020-as éves nettó árbevétel, százalék.....   | 26 |
| 3.8. ábra: Vállalkozás árbevételének várható alakulása 2022-ben, 2021-hez képest létszámkategóriák szerint, százalék.....   | 27 |
| 3.9. ábra: Vállalkozás árbevételének várható alakulása 2022-ben, 2021-hez képest ágazatok szerint, százalék.....  | 28 |
| 3.10. ábra: Vállalkozás árbevételének várható alakulása 2022-ben, 2021-hez képest tulajdonszerkezet és exporttevékenység szerint, százalék.....   | 29 |
| 3.2. táblázat: 2022-es várható éves árbevétel növekedésének mértéke 2021-hez képest azon vállalkozások körében, amelyek árbevétel növekedésre számítanak, százalékok átlaga.....                                    | 30 |
| 4.1. ábra: A hazai vállalkozások percepciója a belföldi értékesítési áraik következő félévben várható alakulásáról 2000. április és 2021. október között, százalék.....   | 31 |
| 4.2. ábra: A hazai vállalkozások percepciója a belföldi értékesítési áraik következő félévben várható alakulásáról 2021 októberében, létszámkategóriák szerint, százalék.....                                       | 32 |
| 4.3. ábra: A hazai vállalkozások percepciója a belföldi értékesítési áraik következő félévben várható alakulásáról 2021 októberében, ágazatok szerint, százalék.....  | 33 |
| 4.4. ábra: Az exporttevékenységet folytató hazai vállalkozások percepciója a külföldi értékesítési áraik (exportáraik) következő félévben várható alakulásáról 2000. április és 2021. október között, százalék..... | 34 |



## Bevezetés

Az MKIK Gazdaság- és Vállalkozáskutató Intézet (GVI) elemzésében a hazai vállalkozások üzleti helyzetét vizsgálja a bérek, az árbevétel és a belföldi- és exportárak változása szempontjából. Az elemzés a bérek kapcsán kitér a 2021-es béremelésekre és a vállalkozások jövő évre vonatkozó béremelési terveire, valamint a 2021-es minimálbér emelésre adott reakcióira. Az árbevétellel kapcsolatban megvizsgáljuk a vállalkozások idei árbevételének alakulását és a 2022-re vonatkozó várakozásait, illetve a cégvezetők belföldi és külföldi értékesítési árai alakulásával kapcsolatos várakozásait. Az elemzés a GVI 2021. októberi konjunktúrafelvételének adatain alapul, melynek részeként 2214 hazai vállalkozást kérdeztünk üzleti helyzetükkel kapcsolatban. Az elemzésben a bérek, az árbevétel és az értékesítési árak alakulásának vizsgálata során úgy súlyoztunk, hogy a válaszoló vállalatok mintája a bruttó hozzáadott értékhez való hozzájárulás szempontjából tekinthető reprezentatívnak, a régiók és a foglalkoztatottak száma szerint. A minimálbéremelésre adott reakciók esetében a regisztrált vállalkozások számának szempontjából súlyoztunk, a minta így a regisztrált vállalkozások ágazat és létszámkategória szerinti megoszlására vonatkozóan reprezentatív. Az elemzésben a súlyozatlan elemszámokat tüntetjük fel.

## Összefoglaló

### A bérek alakulása 2021-ben és az ezzel kapcsolatos jövő évi várakozások

A hazai cégek kétharmada az üzleti stratégiája módosításával kezelte 2021-ben a minimálbér emelést: ennek keretében elhalasztotta a korábban tervezett beruházásait, illetve a tervezett létszámfelvételt, vagy emelte/emeli termékei árát. A vállalkozások 27%-a hozott a foglalkoztatásra vonatkozó lépéseket: ezeknél a cégeknél már sor került, vagy sor fog kerülni elbocsátásokra, a munkakörök, feladatok módosítására, vagy arra, hogy részmunkaidős foglalkoztatássá alakítják át a béremelésben érintett dolgozók foglalkoztatását. Azon vállalkozások aránya, amelyek az érintett dolgozók béren kívüli juttatásainak vagy mozgóbérének csökkentése mellett döntöttek a minimálbér emelésének hatására, 21%. A vizsgált lépések közül a legnagyobb arányban az áremelést említették a válaszadók: a cégek több, mint fele (54%) emelte vagy fogja még idén emelni az árait a minimálbér emelésre reagálva. Az elbocsátás a legkevésbé használt eszköz, a cégek 8%a hajtott végre ilyet.

2021-ben a vállalkozások többségénél (76%) nőttek a bérek, míg 22%-uknál nem változtak, és mindössze 2%-uk számolt be arról, hogy csökkentek a bérek a cégnél. 2022-re vonatkozóan a cégek 81%-a tervez béremelést, 18% jelezte, hogy nem tervez változtatni a béreken, míg a cégek 1%-a csökkenésre számít.

A vállalatméret növekedésével nő azoknak a cégeknek az aránya, amelyek 2021-ben bért emeltek, illetve 2022-ben béremelést terveznek. Az egyes gazdasági ágazatok közül az egyéb szolgáltatások területén működő vállalkozások között a legalacsonyabb, az ipari cégek körében pedig a legmagasabb a béremelést végrehajtó és tervező vállalkozások aránya. 2021-ben a szolgáltató cégek 4%-ánál csökkentek a bérek, 37%-uknál nem változtak, inflációt meghaladó béremelést pedig 36%-uk hajtott végre. 2022-re vonatkozóan ugyanakkor az egyéb szolgáltatást végzők várakozásai optimistábbnak mondhatóak: 71%-uk béremelést tervez, 25%-uk 1–5% közöttit, 35%-uk 6–10% közöttit, 11%-uk pedig 10% felettit. Az ipari cégek között 2021-ben mindössze 8% nem tudta emelni a béreket (1%-uknál csökkentek is a bérek), 2022-re vonatkozóan pedig 8% számít arra, hogy nem változnak a cégnél a bérek. Az építőipari vállalkozásoknak idén körülbelül harmada (29%) nem emelt a béreken, ugyanakkor körükben volt a legmagasabb azon cégek aránya, amelyek 10% feletti béremelést hajtottak végre. 2022-ben legnagyobb részük (46%) arra számít, hogy 6–10%-os béremelést tud végrehajtani. A kereskedelmi cégek körében a béremelést végrehajtók aránya 2021-ben 83% volt, legnagyobb részük 6–10% közötti emelést vezetett be (40%). 2022-re vonatkozóan 88%-uk tervez béremelést, legnagyobb részük (46%), hasonlóan 2021-hez, 6–10% közöttit.

A tisztán hazai tulajdonú vállalkozások idén jelentősen nagyobb arányban csökkentették vagy fagyasztották be a béreket, mint a külföldi (rész)tulajdonban lévő cégek. 2022-ben a hazai

tulajdonú vállalkozások 2%-a számít a bérek csökkenésére, 23% nem változtatna a béreken, míg 75% béremelést tervez. A külföldi tulajdonban lévő cégek nagytöbbsége béremelést tervez, többségük az inflációt meghaladó mértékben. Hasonló módon az exportáló cégek nagyobb arányban hajtottak végre béremelést 2021-ben, illetve terveznek béremelést jövőre, mint a csak hazai piacra termelő vállalkozások.

### **Árbevétellel kapcsolatos várakozások**

A vállalkozások több, mint fele arról számolt be, hogy a 2021-es árbevétele magasabb, mint az előző évi, a cégek negyedénél nem változott, illetve 15%-uk csökkenésről számolt be 2020-hoz képest. A 2022-es évre a vállalkozók bizakodóan tekintenek, 55%-uk számít arra, hogy 2021-hez képest vállalkozása éves árbevétele nőni fog, 34% szerint nem fog változni, és 11% mondta azt, hogy csökkeni fog.

Minél nagyobb egy vállalat, annál inkább tapasztalt 2021-ben árbevétel növekedést, illetve számít erre 2022-ben. Legnagyobb arányban az ipari cégek árbevétele nőtt idén, amelyeket követnek a kereskedelem területén tevékenykedő vállalatok, majd a szolgáltatási szektorban működők. Az építőipari vállalatoknál a legalacsonyabb azoknak a cégeknek az aránya, amelyeknek nőtt az árbevétele, de az építőiparban a vállalatok közel fele szerint 2021-ben az előző évhez képest nem változott az árbevétele. Ágazatok szerint a 2022-re vonatkozó becslések hasonlóak, mint az ideiek. A tisztán hazai tulajdonú cégek alacsonyabb arányban realizáltak 2021-ben, illetve becsülnék 2022-re árbevétel-növekedést, mint a részben vagy teljesen külföldi tulajdonú vállalatok. Magasabb arányban érték el árbevétel-növekedést idén és számítanak erre jövőre az exporttevékenységet folytató cégek, mint a nem exportálók.

Azok a vállalkozások, amelyek növekedésről számoltak be 2021-es éves árbevételükben, átlagosan 23%-os növekedéssel kalkulálnak. A 2022-es évre vonatkozóan a növekedés átlagos mértéke a növekedést prognosztizáló vállalatok esetén 15%.

### **Belföldi értékesítési árak és exportárak várható alakulása a következő félévben**

2021 októberében a válaszadók 74%-a gondolta úgy, hogy a következő fél évben nőni fognak a belföldi értékesítési árak, 14 százalékponttal többen, mint 2021 áprilisában és 19 százalékponttal többen, mint egy évvel ezelőtt. A vállalkozók 38%a számít arra, hogy az inflációval azonos mértékben fognak nőni a cége hazai értékesítési árai. 22%uk szerint az inflációnál nagyobb mértékű lesz a belföldi értékesítési árak növekedése, ami a vizsgálat története során<sup>1</sup> a legmagasabb értéket jelenti. Az exportáló vállalatok 49%a ítélte meg úgy, hogy nőni fognak a külföldi értékesítési árak, ami a vizsgálat történetében az export árak emelkedésének legmagasabb értéke.

---

<sup>1</sup> GVI 2000-2021



## A bérek alakulása 2021-ben és az ezzel kapcsolatos jövő évi várakozások

### A minimálbér és a garantált bérminimum emelésére adott vállalati válaszok

A hazai vállalkozások minimálbér emelésére adott reakciói kapcsán felmérésünkben kilenc olyan lépést vizsgálunk, amelyekre a minimálbér, illetve a szakképzetteknek járó garantált bérminimum 2021. februártól történő emelése<sup>2</sup> után sor kerülhet egy Magyarországon működő vállalkozásnál. Kérdésünk a következő volt:

*A minimálbér 167.400 Ft-ra, illetve a szakképzettek garantált bérminimumának 219.000 Ft-ra való emelése nyomán sor került-e / sor fog-e kerülni a következő lépésekre az Önök cégénél 2021-ben? :*

- *a bérfeszültségek elkerülése érdekében a minimum felett keresők bérét is emelik*
- *a tervezett létszámfelvétel elmarad*
- *elbocsátásokat hajtanak végre*
- *a tervezett beruházások elhalasztása*
- *módosítják a béremelésben érintett dolgozók munkakörét, feladatait*
- *részmunkaidős foglalkoztatásba teszik az érintett dolgozókat*
- *az érintett dolgozók egyéb juttatásainak (pl. cafeteria) csökkentése*
- *mozgóbérek (pl. jutalmak) csökkentése*
- *áremelést hajtanak végre*

A fenti lépések közül a legnagyobb arányban az áremelést említették a válaszadók: a cégek több, mint fele (54%) emelte vagy fogja még idén emelni az árait a minimálbér emelésre reagálva. A válaszadók 38%-a jelezte, hogy a tervezett beruházásokat elhalasztják. A vállalkozások 37%-a a bérfeszültségek elkerülése érdekében a minimum felett kereső munkatársak bérét is emelte. A válaszadók 34%-a jelezte, hogy a minimálbér emelésének hatására a cégénél a tervezett létszámfelvétel elmaradt. A vállalkozások ötöde döntött a mozgóbérek (pl. jutalmak) csökkentése mellett. 18%-uk részmunkaidős foglalkoztatásba tette az érintett dolgozókat, 16%-uk pedig módosította a béremelésben érintett dolgozók feladatait, munkakörét. A cégek 14%-a döntött a béremelésben érintett dolgozók egyéb juttatásainak csökkentése mellett. A legkevésbé jellemző reakció az elbocsátások végrehajtása: ezt mindössze a cégek 8%-a jelölte meg.

---

<sup>2</sup> Lásd: 20/2021. (I. 28.) Korm. rendelet a kötelező legkisebb munkabér (minimálbér) és a garantált bérminimum megállapításáról. <https://net.jogtar.hu/jogszabaly?docid=a2100020.kor>

**1.1. ábra: Azon vállalkozások aránya, amelyeknél a minimálbér, illetve a garantált bérminimum emelése nyomán sor került / sor fog kerülni a felsorolt lépésekre 2021-ben, százalék, N=1485–1506**

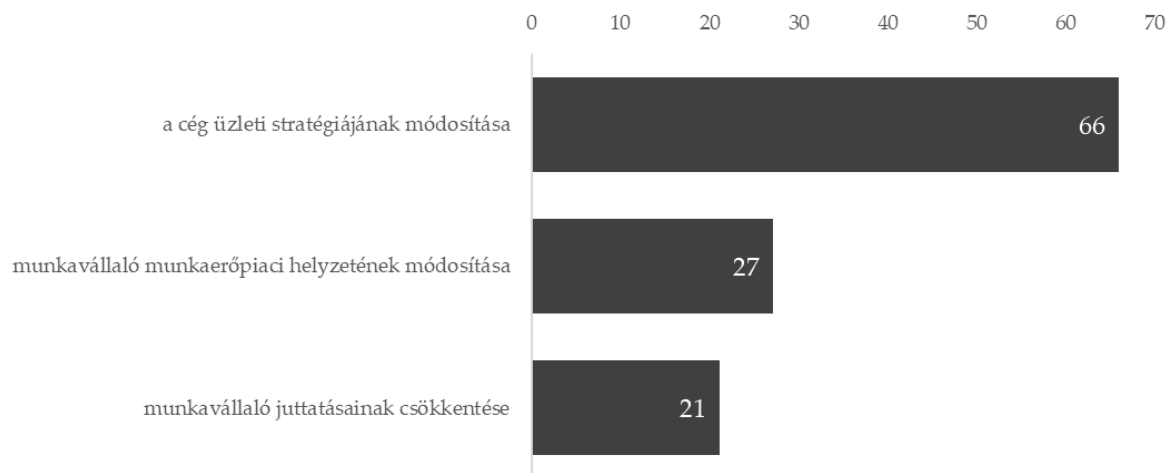


Forrás: GVI 2021

Megjegyzés: A válaszadók több választ is megjelölhettek.

A fenti eszközök összegzése azt mutatja, hogy a cégek kétharmada az üzleti stratégiája módosításával kezelte 2021-ben a minimálbér emelést: ennek keretében elhalasztotta a korábban tervezett beruházásait, illetve a tervezett létszámfelvételt, vagy emelte/emeli termékei árát. A vállalkozások 27%-a hozott a foglalkoztatásra vonatkozó lépéseket: ezeknél a cégeknél már sor került, vagy sor fog kerülni elbocsátásokra, a munkakörök, feladatok módosítására, vagy arra, hogy részmunkaidős foglalkoztatással alakítják át a béremelésben érintett dolgozók foglalkoztatását. Azon vállalkozások aránya, amelyek az érintett dolgozók béren kívüli juttatásainak vagy mozgóbérének csökkentése mellett döntöttek a minimálbér emelésének hatására, 21%.

**1.2. ábra: Azon vállalkozások aránya, amelyeknél a minimálbér, illetve a garantált bérminimum emelése nyomán sor került / sor fog kerülni a felsorolt lépésekre 2021-ben, százalék, N=1532–1719**



Forrás: GVI 2021

Megjegyzés: A válaszadók több választ is megjelölhettek.

A vizsgált kilenc lépés bevezetésében való érintettség szempontjából a vállalatméret növekedésével csökkenő tendencia tapasztalható: látható, hogy az 50 főnél kisebb méretű vállalkozások nagyobb mértékben, míg a nagyobb cégek kisebb mértékben hajtották végre, illetve tervezik végrehajtani a vizsgált intézkedéseket. Ez alól kivételt jelent a minimum felett keresők bérének emelése a bérfeszültség elkerülése érdekében, amit a 10–49 fő és az 50–249 fő között foglalkoztató cégek rendre 67%-a, a 250 fő feletti cégeknek pedig közel 100%-a lépett meg, míg a 10 fő alatti foglalkoztatóknak 36%-a emelte a minimum felett keresők bérét is. Emellett az áremelések bevezetése tekintetében nem figyelhető meg szignifikáns különbség a különböző létszámkategóriájú cégek között.

A leggyakrabban alkalmazott eszközök mindegyik létszámkategóriában az áremelés, a minimum felett keresők bérének emelése, valamint a tervezett beruházások elhalasztása. A tervezett beruházásokat ugyanakkor legnagyobb arányban a 10 fő alatti cégek (39%) halasztották vagy halasztják el, míg a 10–49 fő közötti vállalkozások kevesebb, mint harmada (29%), az 50–249 fő közöttieknek pedig kevesebb, mint hatoda (14%) alkalmazta ezt az eszközt (a 250 fő feletti cégek nem halasztottak el beruházást a minimálbér emelése miatt). A létszámfelvételek elhalasztása esetében hasonló arányok figyelhetők meg: a 10 fő alattiak 35%-a, a 10–49 fő közöttiek 26%-a, az 50–249 fő közötti cégek 14%-a döntött emellett, míg a 250 fő feletti cégek nem alkalmazták ezt az eszközt. Elbocsátásokat csak a mikro- (8%-uk) és a kisvállalkozások (7%-uk) hajtottak vagy hajtának végre a béremelések hatására. A részmunkaidős foglalkoztatás, illetve a juttatások csökkentése szintén ezekre a cégekre jellemző.

A gazdasági ágazatok szerinti bontás azt mutatja, hogy a béremelés hatására leginkább az építőipar területén tevékenykedő vállalkozások hajtották végre vagy tervezik még idén végrehajtani a vizsgált lépéseket. A tervezett létszámfelvételek legnagyobb arányban az építőipari (43%) és az ipari (42%) cégeknél maradtak vagy maradnak el. Az érintett dolgozók mozgóbérének (24%) illetve egyéb juttatásainak (20%) csökkentése mellett szintén az építőipari cégek döntenek a legmagasabb arányban. Az érintett dolgozók munkaköreit leggyakrabban a kereskedelmi (21%) és az építőipari (20%) cégeknél módosítják. Elbocsátásokat a legnagyobb arányban az ipari (12%) cégeknél hajtottak végre. Ugyanakkor a minimum felett keresők bérének emelését legnagyobb arányban szintén az ipari cégeknél (51%) lépték meg, míg legkisebb arányban a gazdasági szolgáltatásokat végző vállalkozások (32%) alkalmazták ezt az eszközt. A minimálbér emelés hatására az árakat az ipari, az építőipari és a kereskedelmi cégek 61–62%-a, míg a gazdasági szolgáltatók 51%-a emelte.

**1.1. táblázat: Azon vállalkozások aránya, amelyeknél a minimálbér, illetve a garantált bérminimum emelése nyomán sor került / sor fog kerülni a felsorolt lépésekre 2021-ben, gazdasági ág szerint, százalék, N=1483–1615**

|   | Ipar | Építőipar | Kereskedelem | Gazdasági szolg. |
|---|------|-----------|--------------|------------------|
| a bérfeszültségek elkerülése érdekében a minimum felett keresők bérét is emelik | 51   | 45        | 47           | 32               |
| a tervezett létszámfelvétel elmarad   | 42   | 43        | 35           | 32               |
| elbocsátásokat hajtanak végre   | 12   | 6         | 8            | 8                |
| a tervezett beruházások elhalasztása  | 36   | 39        | 41           | 38               |
| módosítják a béremelésben érintett dolgozók munkakörét, feladatait              | 18   | 20        | 21           | 15               |
| részmunkaidős foglalkoztatásba teszik az érintett dolgozókat                    | 19   | 18        | 19           | 17               |
| az érintett dolgozók egyéb juttatásainak csökkentése                            | 16   | 20        | 14           | 13               |
| mozgóbérek csökkentése  | 14   | 24        | 22           | 19               |
| áremelés  | 62   | 61        | 61           | 51               |

Forrás: GVI 2021

A vállalatok tulajdonszerkezete szerinti vizsgálva egyes eszközök alkalmazásában szignifikáns különbségek figyelhetők meg a tisztán hazai, illetve a részben/döntően külföldi tulajdonú vállalatok között. A minimum felett keresők bérét a részben/döntően külföldi tulajdonú vállalkozások jelentősen nagyobb arányban (86%) emelték, mint a tisztán hazai tulajdonú cégek (36%). A külföldi tulajdonú cégek emellett nem vezettek be részmunkaidős foglalkoztatást az érintett munkavállalóknál, míg a tisztán hazai tulajdonú vállalkozások 17%-a tett így. A mozgóbérek csökkentése (20%) illetve a létszámfelvételek elhalasztása (35%)

mellett szintén nagyobb arányban döntöttek a hazai tulajdonúak, mint a külföldi tulajdonú vállalkozások (rendre 9% és 23%).

**1.2. táblázat: Azon vállalkozások aránya, amelyeknél a minimálbér, illetve a garantált bérminimum emelése nyomán sor került / sor fog kerülni a felsorolt lépésekre 2021-ben, tulajdonosi szerkezet szerint, százalék, N=1457–1590**

|  | Tisztán hazai tul. | Részbén/döntően külföldi tul. |
|--|--------------------|-------------------------------|
| a bérfezültségek elkerülése érdekében a minimum felett keresők bérét is emelik | 36                 | 86                            |
| a tervezett létszámfelvétel elmarad  | 35                 | 23                            |
| elbocsátásokat hajtanak végre  | 8                  | 8                             |
| a tervezett beruházások elhalasztása   | 38                 | 23                            |
| módosítják a béremelésben érintett dolgozók munkakörét, feladatait             | 16                 | 21                            |
| részmunkaidős foglalkoztatásba teszik az érintett dolgozókat                   | 17                 | 0                             |
| az érintett dolgozók egyéb juttatásainak csökkentése                           | 14                 | 13                            |
| mozgóbérek csökkentése   | 20                 | 9                             |
| áremelés   | 53                 | 54                            |

Forrás: GVI 2021

Az exporttevékenység szerinti bontás mentén kirajzolódik, hogy a minimálbéremelés kevésbé érinti a vizsgált intézkedések szempontjából az exportáló cégeket, mint a kizárólag hazai piacra termelő vállalkozásokat. A nem exportáló, valamint a részben exportáló cégeknek egyaránt nagyobb arányban kell, illetve kellett lépéseket tenni a béremelés következményeként. A nem exportáló cégek szignifikánsan nagyobb arányban halasztották el a létszámfelvételeket (36%) és a beruházásaikat (39%), illetve magasabb arányban döntöttek az érintett dolgozók juttatásainak (15%) és mozgóbéreinek (20%) csökkentése mellett, mint az exportra is termelő cégek.

**1.3. táblázat: Azon vállalkozások aránya, amelyeknél a minimálbér, illetve a garantált bérminimum emelése nyomán sor került / sor fog kerülni a felsorolt lépésekre 2021-ben, exporttevékenység szerint, százalék, N=1451–1580**

|  | Nem exportáló | Exportáló |
|--|---------------|-----------|
| a bérfezültségek elkerülése érdekében a minimum felett keresők bérét is emelik | 36            | 43        |
| a tervezett létszámfelvétel elmarad  | 36            | 26        |
| elbocsátásokat hajtanak végre  | 8             | 4         |
| a tervezett beruházások elhalasztása   | 39            | 25        |
| módosítják a béremelésben érintett dolgozók munkakörét, feladatait             | 16            | 15        |
| rész munkaidős foglalkoztatásba teszik az érintett dolgozókat                  | 18            | 17        |
| az érintett dolgozók egyéb juttatásainak csökkentése                           | 15            | 9         |
| mozgóbérek csökkentése   | 20            | 16        |
| áremelés   | 54            | 48        |

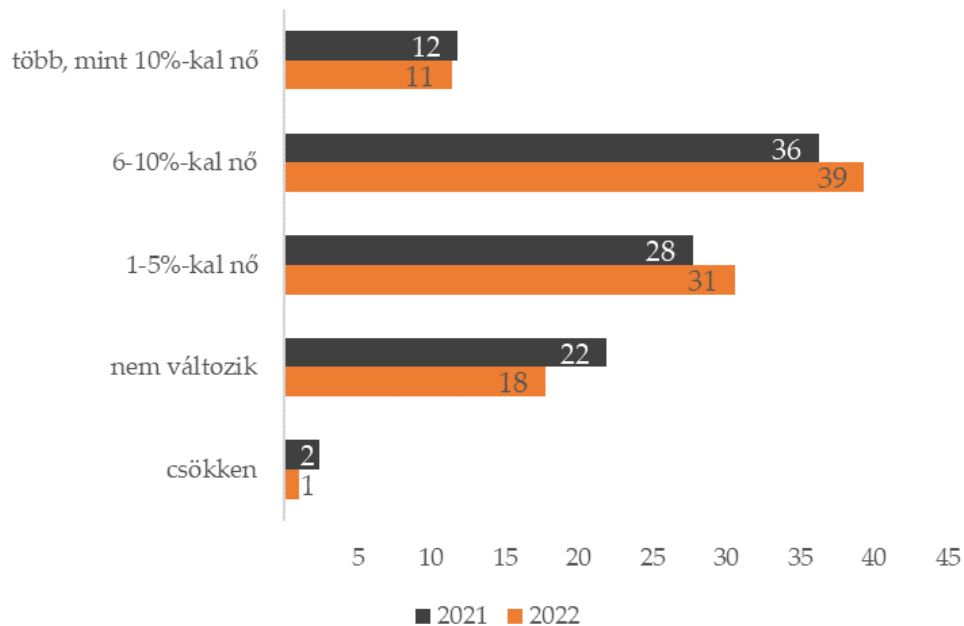
Forrás: GVI 2021

**Bruttó bérek változása 2021-ben és 2022-ben**

2021-ben a vállalkozások többségénél (76%) nőttek a bérek, míg 22%-uknál nem változtak, és mindössze 2%-uk számolt be arról, hogy csökkentek a bérek a cégnél. A béremelés mértéke a vállalkozások 36%-ánál átlagosan 6–10% volt, 28%-uk 1–5%-os béremelést, míg 12%-uk több, mint 10%-os béremelést hajtott végre. 2022-re vonatkozóan a cégek 81%-a tervez béremelést, 18% jelezte, hogy nem tervez változtatni a béreken, míg a cégek 1%-a csökkenésre számít. A vállalkozások várakozásai a béremelés mértékével kapcsolatban némileg optimistábbak a 2021-ben megvalósult emelésekhez képest: 39%-uk 6–10%-os béremelést tervez, 31%-uk pedig legalább 1–5%-osat.



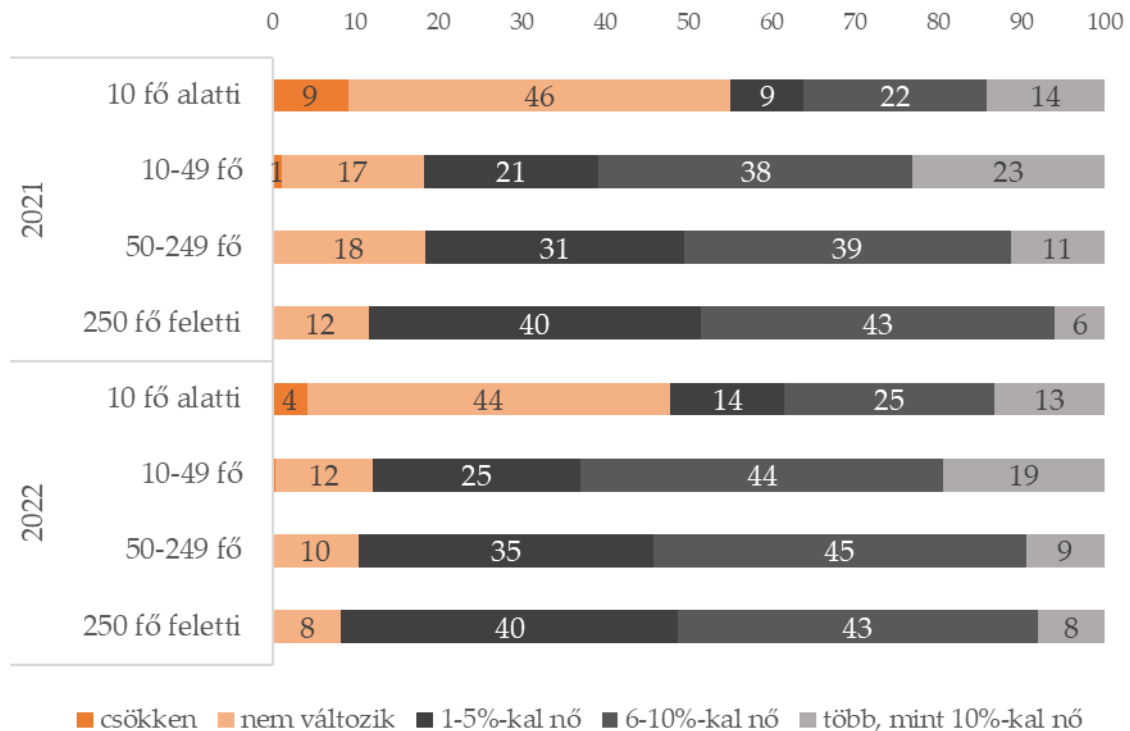
**2.1. ábra: Bruttó bérek változása 2021-ben és 2022-ben, százalék, N<sub>2021</sub>=2061, N<sub>2022</sub>=1789**



Forrás: GVI 2021

A vállalatméret növekedésével nő azoknak a cégeknek az aránya, amelyek 2021-ben bért emeltek, illetve 2022-ben béremelést terveznek. A 10 fő alatti cégek 9%-a 2021 során csökkentette a béreket, míg 46%-uknál nem volt változás, így mindössze 45%-uk hajtott végre béremelést idén. 2022-ben 52%-uk tervez béremelést. A 10 fő feletti létszámkategóriákban ezzel szemben a 2021-ben béremelést végrehajtó vállalkozások aránya rendre több, mint 80%, míg a jövőre béremelést tervezők aránya a 10–49 fős vállalkozások között 88%, az 50–249 fő közöttiek esetében 90% a 250 fő feletti vállalkozásoknál pedig 92%. A nagyobb, 10% feletti, béremelést végrehajtók, illetve tervezők aránya a 10–49 fős kisvállalkozásoknál a legmagasabb, 23%, illetve 19%.

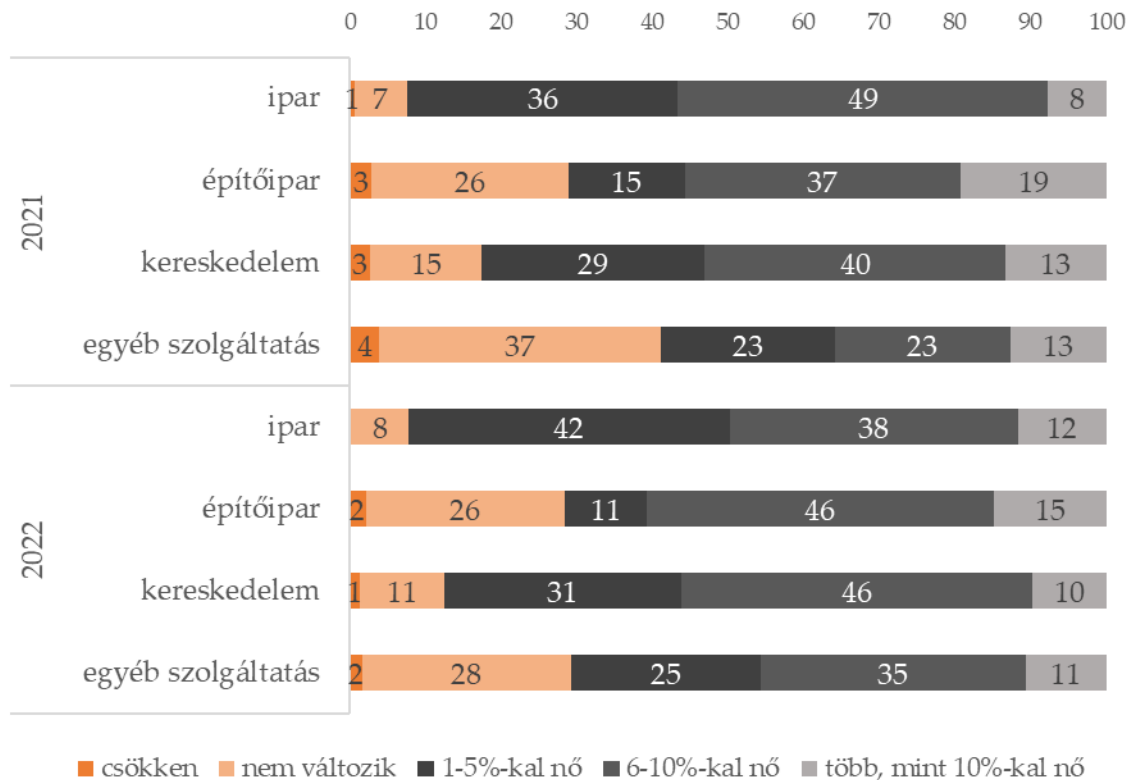
**2.2. ábra: Bruttó bérek változása 2021-ben és 2022-ben létszámkategóriánként, százalék, N<sub>2021</sub>=2061, N<sub>2022</sub>=1789**



Forrás: GVI 2021

Az egyes gazdasági ágazatok közül az egyéb szolgáltatások területén működő vállalkozások között a legalacsonyabb, az ipari cégek körében pedig a legmagasabb a béremelést végrehajtó és tervező vállalkozások aránya. 2021-ben a szolgáltató cégek 4%-ánál csökkentek a bérek, 37%-uknál nem változtak, inflációt meghaladó béremelést pedig 36%-uk hajtott végre. 2022-re vonatkozóan ugyanakkor az egyéb szolgáltatást végzők várakozásai optimistábbnak mondhatók: 71%-uk béremelést tervez, 25%-uk 1–5% közöttit, 35%-uk 6–10% közöttit, 11%-uk pedig 10% felettit. Az ipari cégek között 2021-ben mindössze 8% nem tudta emelni a béreket (1%-uknál csökkentek is a bérek), 2022-re vonatkozóan pedig 8% számít arra, hogy nem változnak a cégnél a bérek. Az építőipari vállalkozásoknak idén körülbelül harmada (29%) nem emelt a béreken, ugyanakkor körükben volt a legmagasabb azok aránya, akik 10% feletti béremelést hajtottak végre. 2022-ben legnagyobb részük (46%) arra számít, hogy 6–10%-os béremelést tud végrehajtani. A kereskedelmi cégek körében a béremelést végrehajtották aránya 2021-ben 83% volt, legnagyobb részük 6–10% közötti emelést vezetett be (40%). 2022-re vonatkozóan 88%-uk tervez béremelést, legnagyobb részük (46%), hasonlóan 2021-hez, 6–10% közöttit.

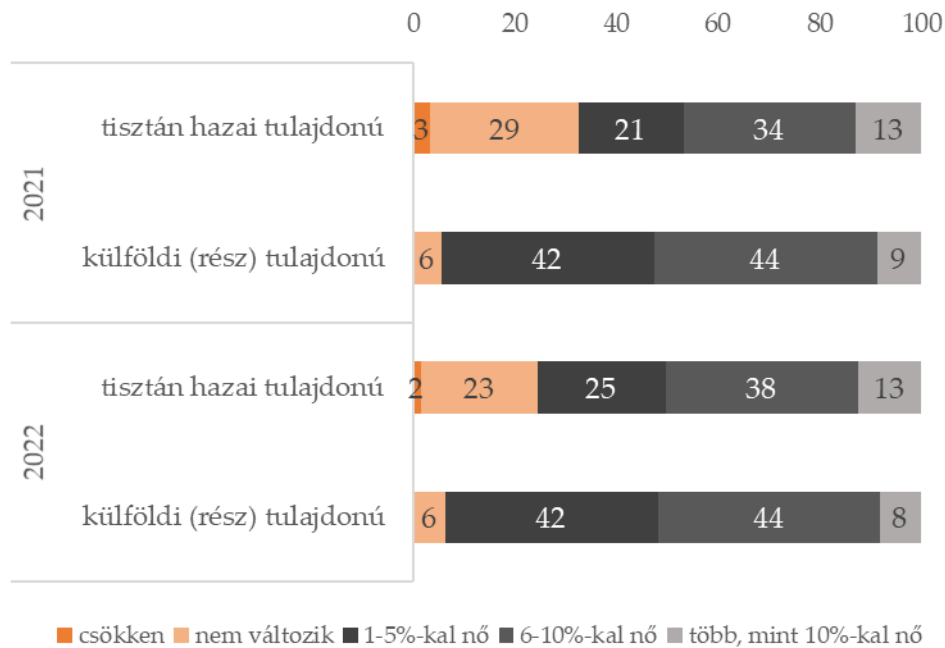
**2.3. ábra: Bruttó bérek változása 2021-ben és 2022-ben ágazatonként, százalék,**  
**N<sub>2021</sub>=2059, N<sub>2022</sub>=1787**



Forrás: GVI 2021

Tulajdonszerkezet szerint a tisztán hazai tulajdonú vállalkozások idén jelentősen nagyobb arányban csökkentették (3 százalék) vagy fagyasztották be (29%) a béreket, mint a külföldi (rész)tulajdonban lévő cégek (0 és 6%). 2022-ben a hazai tulajdonú vállalkozások 2%-a számít a bérek csökkenésére, 23% nem változtatna a béreken, míg 75% béremelést tervez. A külföldi tulajdonban lévő cégek nagytöbbsége (94%) béremelést tervez, többségük az inflációt meghaladó mértékben.

**2.4. ábra: Bruttó bérek változása 2021-ben és 2022-ben tulajdonszerkezet szerint, százalék, N<sub>2021</sub>=2027, N<sub>2022</sub>=1760**



Forrás: GVI 2021

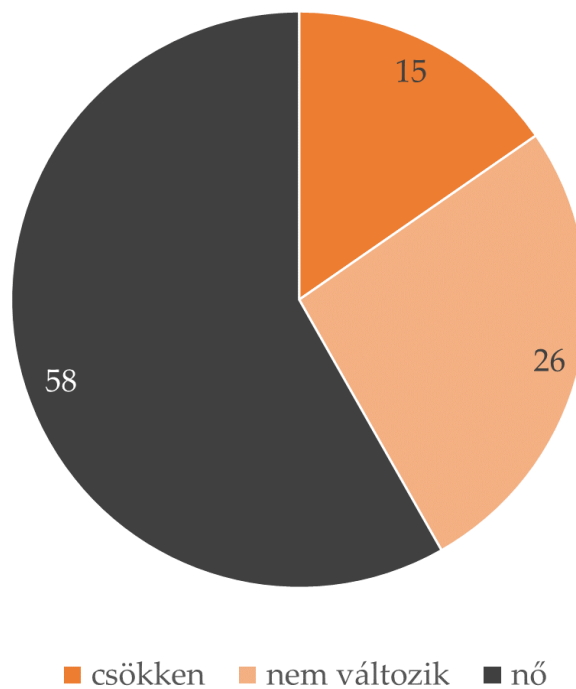
Hasonló módon az exportáló cégek nagyobb arányban hajtottak végre béremelést 2021-ben (89%-uk), illetve terveznek béremelést jövőre (92%-uk), mint a csak hazai piacra termelő vállalkozások (2021-ben 62%-uk vezetett be béremelést, 2022-re 71%-uk tervezi).

## Árbevétellel kapcsolatos várakozások

### Árbevétel alakulása 2021-ben

A vállalkozások több, mint fele arról számolt be, hogy a 2021-es árbevétele magasabb, mint az előző évi, a cégek negyedénél nem változik, illetve 15%-uk csökkenésről számolt be 2020-hoz képest.

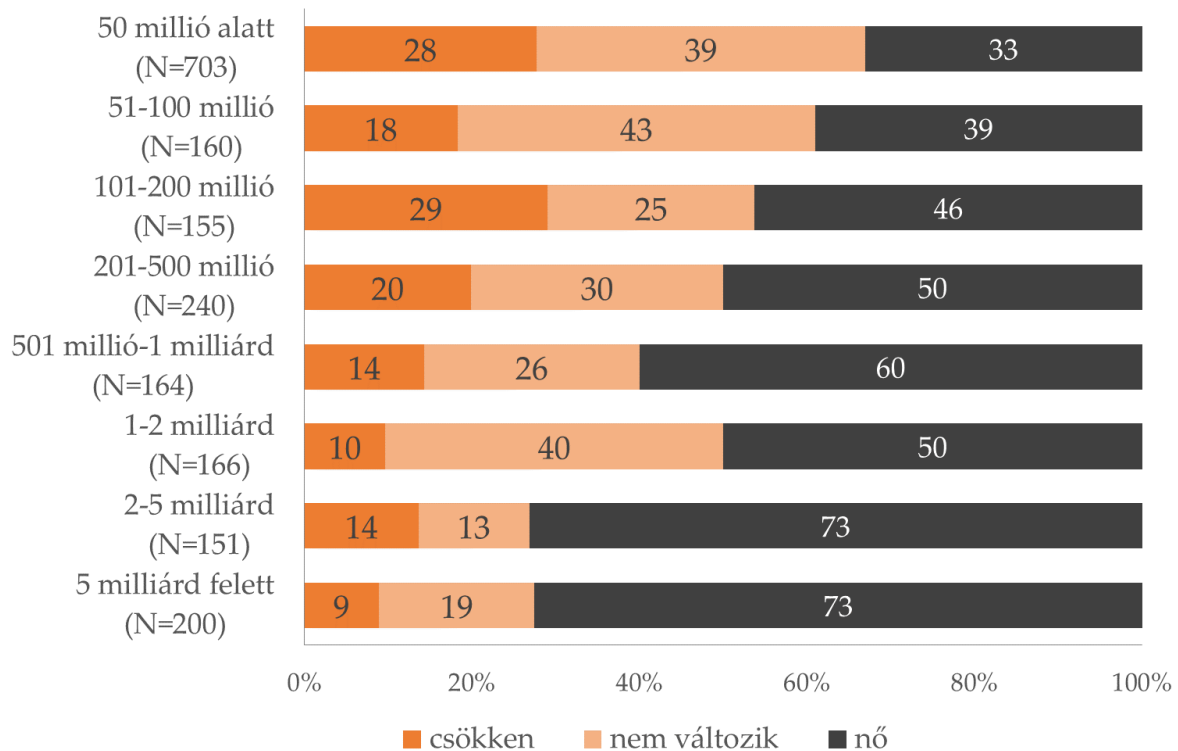
**3.1. ábra: Vállalkozás árbevételének alakulása 2021-ben, 2020-hoz képest, százalék (N=1992)**



Forrás: GVI 2021

A 2020-as árbevétel mértéke szerint képezett kategóriák alapján az látható, hogy a nagyobb árbevétellel rendelkező vállalkozások esetén magasabb azok aránya, amelyek árbevétel növekedésről számoltak be. A 2 milliárd forint feletti árbevétellel rendelkezőknél ez az arány 73%, a 200 millió és 2 milliárd forint közötti feletti árbevételű cégek esetén 50% vagy a feletti. Alacsonyabb árbevétellel rendelkező vállalatok esetén (200 millió forint alatti árbevétel) kevesebben kalkulálnak idén árbevétel növekedéssel.

**3.2. ábra: Vállalkozás árbevételének alakulása 2021-ben, 2020-hoz képest a szerint, hogy mekkora volt a 2020-as éves nettó árbevétel, százalék**

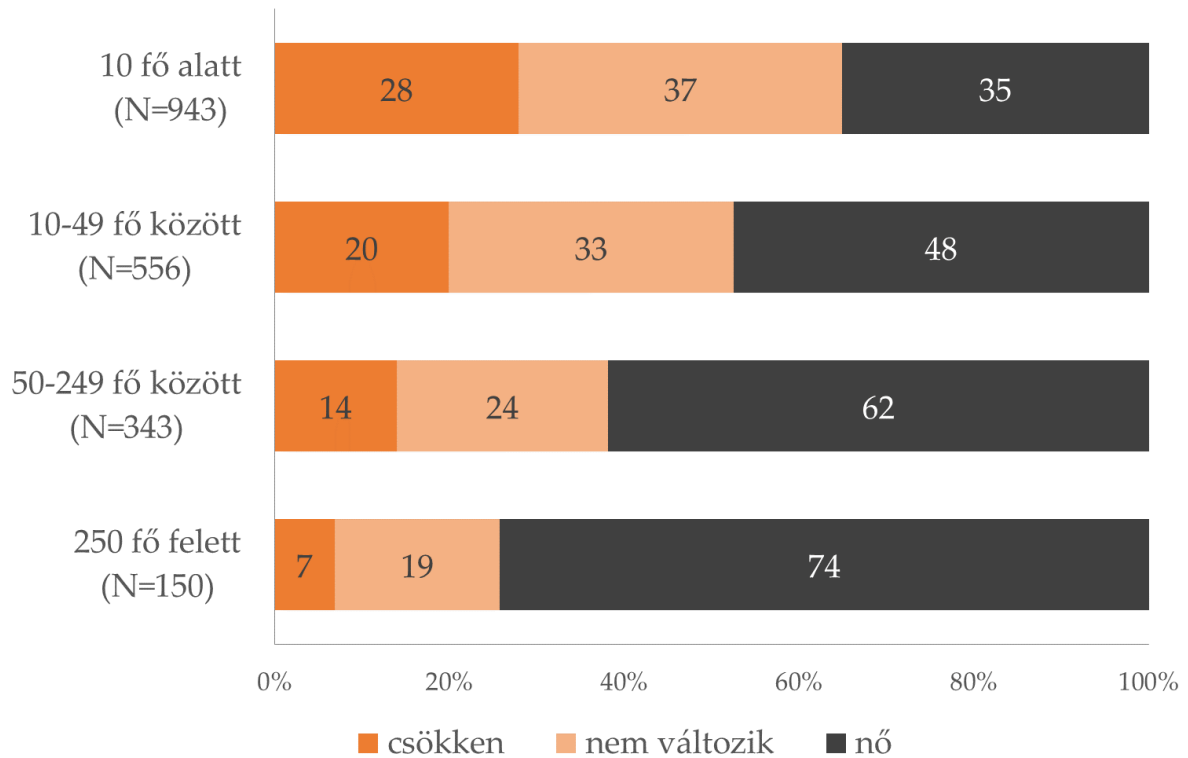


Forrás: GVI 2021

Létszámkategóriák szerint egyértelműen kirajzolódik, hogy minél nagyobb egy vállalat, annál inkább tapasztal árbevétel növekedést 2021-re vonatkozóan. A 10 fő alatti vállalatok csupán 35%-a, míg a 250 fő feletti cégek 74%-a 2021-ben árbevétel növekedéssel kalkulál. A kisvállalatok 48%-a számít idén árbevétel növekedésre az előző évhez képest, a középvállalkozásoknak pedig 62%-a.



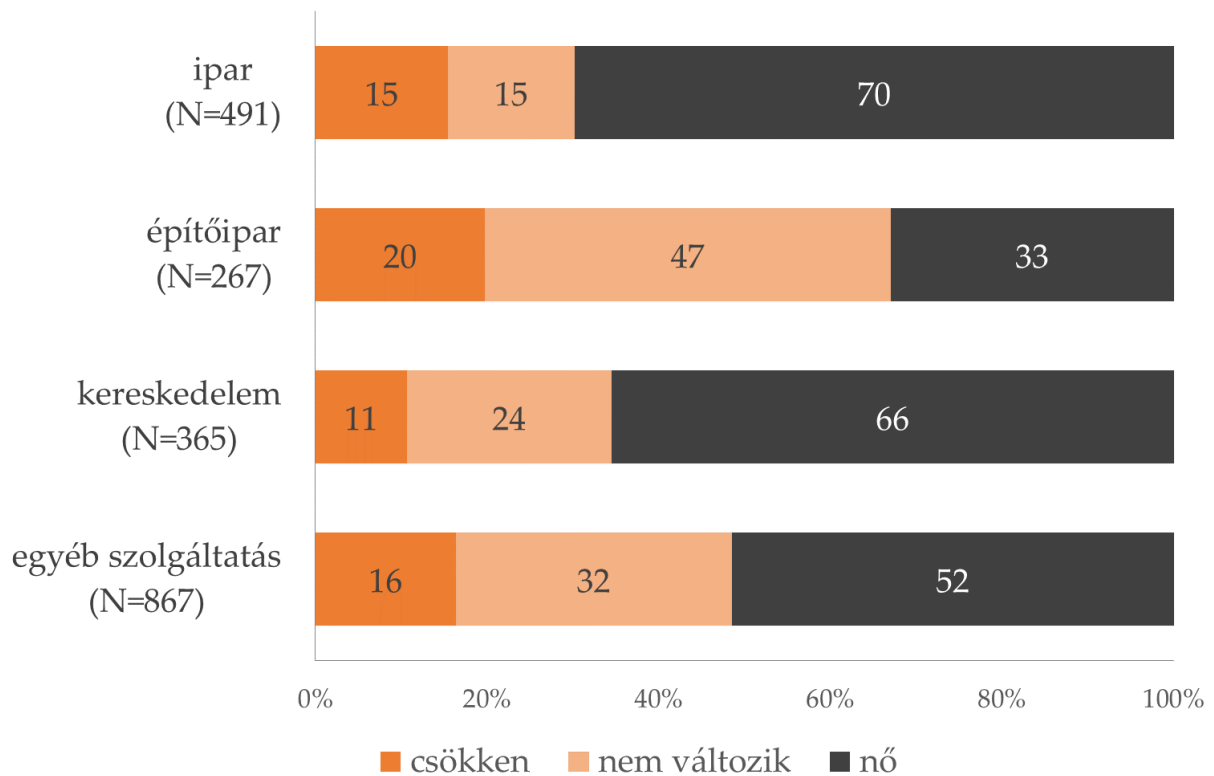
**3.3. ábra: Vállalkozás árbevételének alakulása 2021-ben, 2020-hoz képest létszámkategóriák szerint, százalék**



Forrás: GVI 2021

Legnagyobb arányban az ipari cégek számoltak be arról, hogy árbevételük idén nő 2020-hoz képest (70%), ezeket követik a kereskedelem területén tevékenykedő vállalatok (66%), majd a szolgáltatási szektorban működők (52%). Az építőipari vállalatoknál a legalacsonyabb azon cégek aránya (33%), amelyek az árbevételük növekedésével kalkulálnak. Az építőiparban a vállalatok közel fele számít 2021-ben arra, hogy az előző évhez képest nem változik az árbevétele.

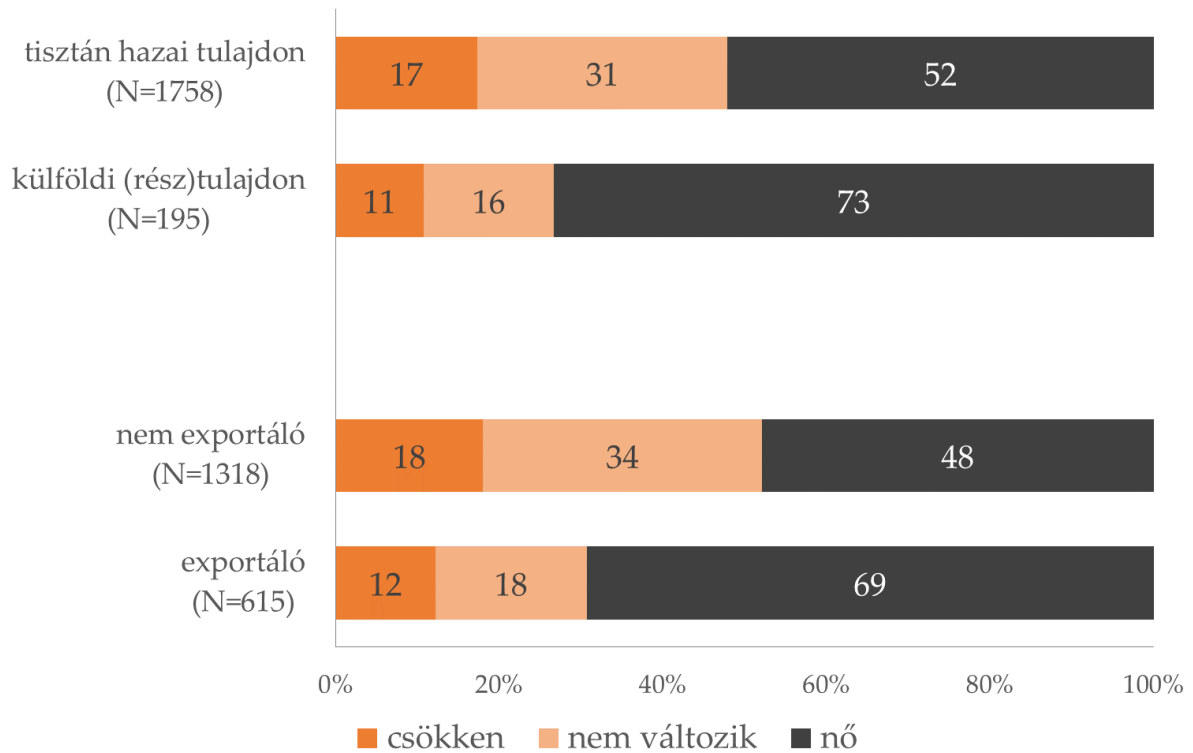
**3.4. ábra: Vállalkozás árbevételének alakulása 2021-ben, 2020-hoz képest ágazatok szerint, százalék**



Forrás: GVI 2021

A tisztán hazai tulajdonú cégek fele (52%) növekedésre számít a 2021-es árbevételére vonatkozóan az előző évihez képest, míg a részben vagy teljesen külföldi tulajdonú vállalatoknak közel háromnegyede (73%). Exporttevékenység szerint az látható, hogy árbevétel-növekedésről az exporttevékenységet folytató cégek magasabb arányban számolnak be (69%), mint a nem exportáló vállalatok (48%).

**3.5 ábra: Vállalkozás árbevételének alakulása 2021-ben, 2020-hoz képest tulajdonszerkezet és exporttevékenység szerint, százalék**



Forrás: GVI 2021

Azoktól a cégektől, amelyek növekedéssel számolnak a 2021-es árbevételükkel kapcsolatban, megkérdeztük azt is, hogy mekkora mértékű ez a növekedés a 2020-as árbevétel értékéhez képest. A vállalkozások 58%-a (a teljes mintán 914 vállalkozás) jelezte, hogy növekedésre számít<sup>3</sup>. Azok a vállalkozások, amelyek árbevétel-növekedéssel kalkulálnak, átlagosan 23%os növekedésre számítanak. Az ipari és exportáló cégek az átlagosnál kisebb mértékű növekedéssel számolnak: az ipari vállalatok átlagosan 18%ossal, míg az exportáló cégek átlagosan 17%ossal. Az átlagosnál lényegesen nagyobb mértékű növekedésről számolnak be a mikrovállalkozások (átlagosan 45%) és a nem exportáló vállalatok (átlagosan 33%). A nagyobb mértékű növekedést becsülő kategóriákban a becslés bizonytalansága magas.

**3.1. táblázat: 2021-es éves árbevétel növekedésének mértéke 2020-hoz képest, azon vállalkozások körében, amelyek árbevétele növekedésre számítanak, százalékok átlaga**

|                         | N   | Átlag | Szórás |
|-------------------------|-----|-------|--------|
| Teljes minta            | 740 | 23    | 47     |
| 1–9 fő között           | 235 | 45    | 105    |
| 10–49 fő között         | 236 | 24    | 37     |
| 50–249 fő között        | 176 | 21    | 35     |
| 250 fő felett           | 93* | 18    | 23     |
| ipar                    | 230 | 18    | 20     |
| építőipar               | 78* | 32    | 53     |
| kereskedelem            | 154 | 20    | 25     |
| egyéb szolgáltatás      | 276 | 30    | 72     |
| tisztán hazai tulajdon  | 620 | 26    | 56     |
| külföldi (rész)tulajdon | 107 | 20    | 25     |
| nem exportáló           | 402 | 33    | 56     |
| exportáló               | 329 | 17    | 25     |

Forrás: GVI 2021

Megjegyzés: \*100 alatti alacsony elemszám; \*\*50 alatti nagyon alacsony elemszám

A megkérdezettek 15%-a, 402 vállalkozó válaszolta azt, hogy cégénél 2021-re 2020-hoz képest alacsonyabb éves nettó árbevételt könyvelhetnek el, melynek átlagos mértéke 25%.<sup>4</sup>

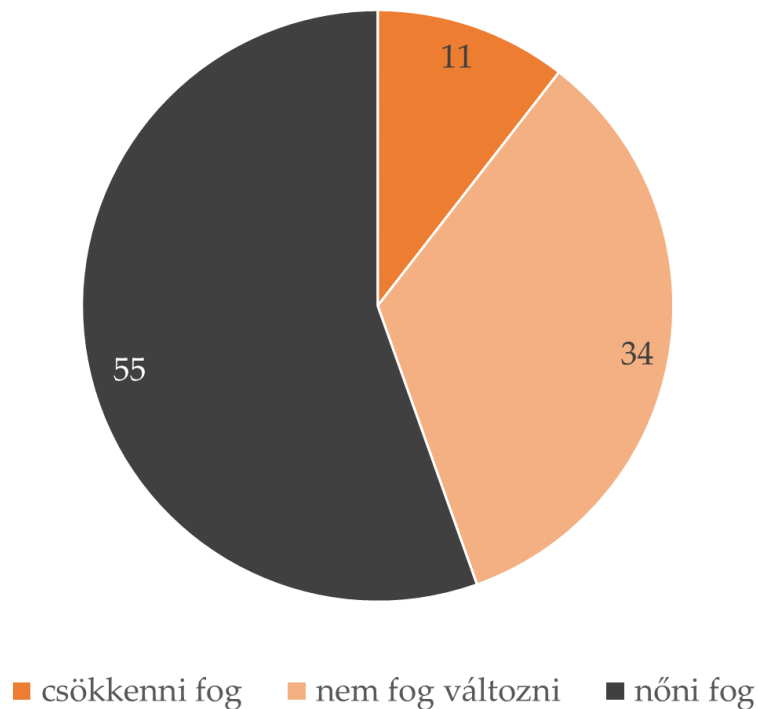
<sup>3</sup> 740 cég (80 százalékuk) becsülte meg a 2021-es árbevételük növekedésének százalékos mértékét.

<sup>4</sup> A csökkenés mértékére vonatkozóan 319 vállalkozás válaszolt. A létszámkategória, ágazat, tulajdonszerkezet, exporttevékenység és árbevétel szerinti bontásban az elemszámok alacsonyak (<50), így ezek szerint részletes elemzésre nem volt lehetőség.

### Árbevétellel kapcsolatos várakozások 2022-re vonatkozóan

A 2022-es évre a vállalkozók bizakodóan tekintenek, 55%uk számít arra, hogy 2021-hez képest vállalkozása éves árbevétele nőni fog, 34% szerint nem fog változni és 11% mondta azt, hogy csökkenni fog.

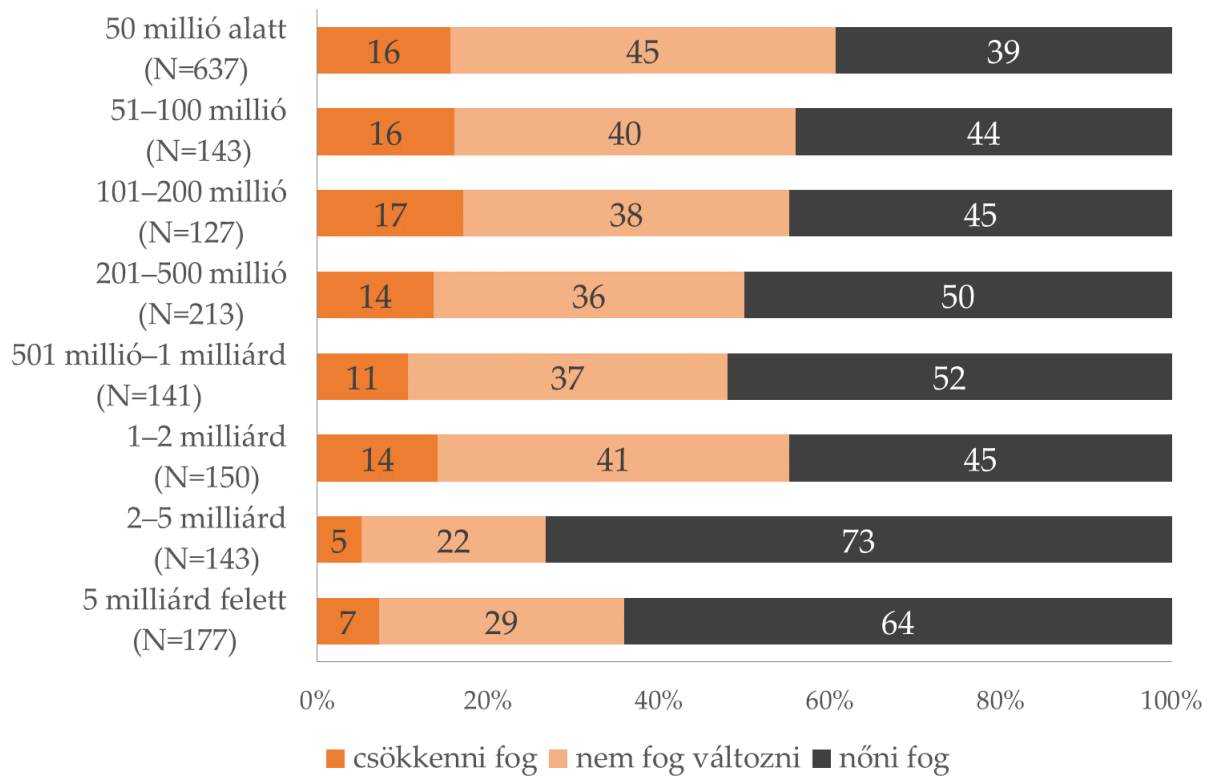
**3.6. ábra: Vállalkozás árbevételének várható alakulása 2022-ben, 2021-hez képest, százalék (N=1782)**



Forrás: GVI 2021

A 2020-as árbevétel kategóriák alapján az látható, hogy 2022-re vonatkozóan a nagyobb árbevételű vállalkozások bizakodóbbak, mint az alacsonyabb árbevételű cégek. A 2020-ban a 2 milliárd forintos vagy annál nagyobb éves árbevételt elkönyvelő vállalkozások több, mint 60%-a számít 2022-ben árbevétel-növekedésre. A 2 milliárd forint árbevétel alatti cégeknek is közel fele növekedésre számít, de esetükben magasabb azok aránya, akik szerint jövőre nem fog változni vagy csökkenni fog a vállalkozásuk árbevétele.

**3.7. ábra: Vállalkozás árbevételének várható alakulása 2022-ben, 2021-hez képest a szerint, hogy mekkora volt a 2020-as éves nettó árbevétel, százalék**

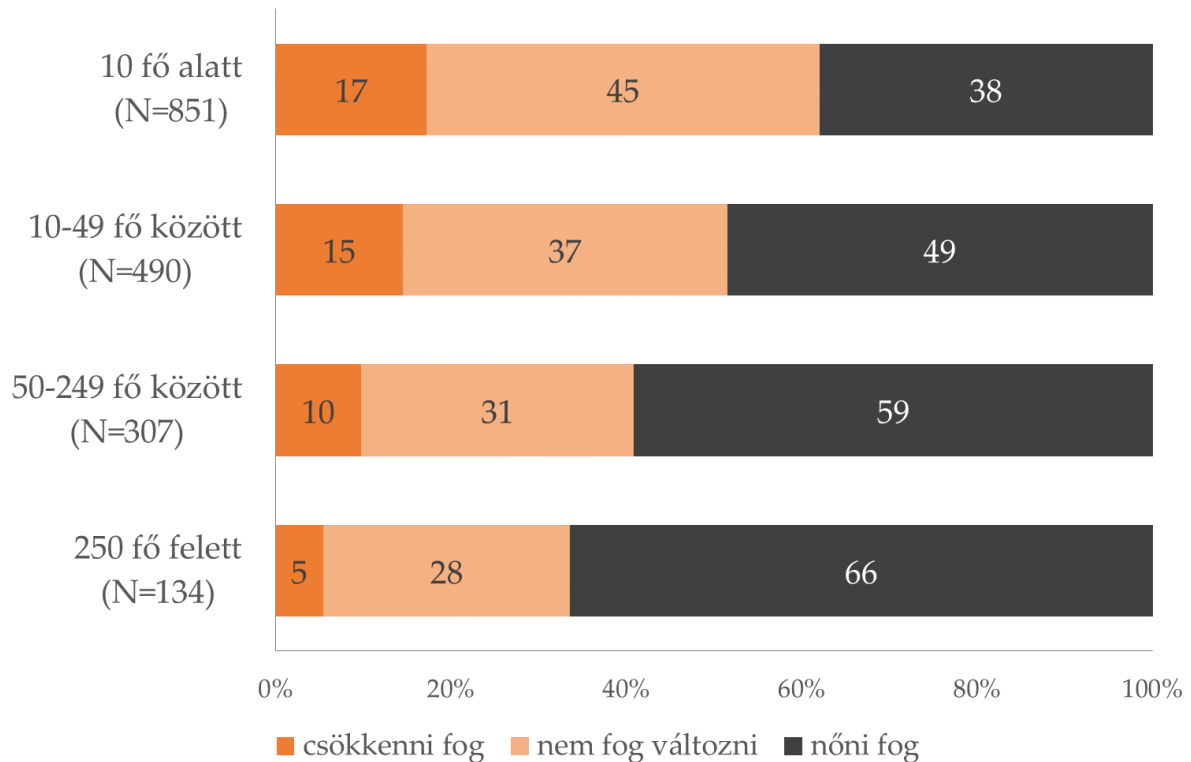


Forrás: GVI 2021

A mikrovállalkozások 38%-a számít növekedésre, és körükben a legmagasabb azok aránya, akik szerint 2022-es árbevételük nem fog változni (45%). A 10–49 főt foglalkoztató cégek 49%-a, az 50–249 főt foglalkoztatók 59%-a, a 250 fő feletti vállalkozásoknak pedig a 66%-a bizakodó a jövő évi árbevételükkel kapcsolatban.



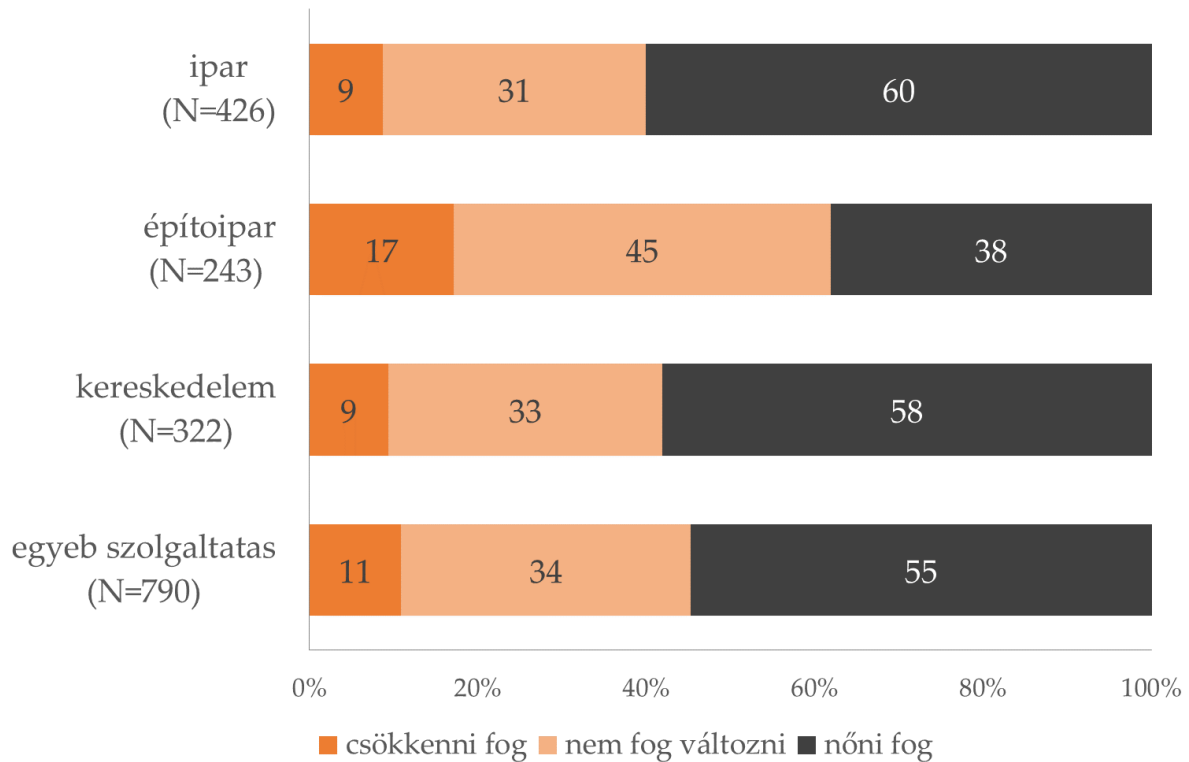
**3.8. ábra: Vállalkozás árbevételének várható alakulása 2022-ben, 2021-hez képest létszámkategóriák szerint, százalék**



Forrás: GVI 2021

A 2022-es várható árbevétellel kapcsolatban az iparban tevékenykedő vállalatok a legoptimistábbak: 60%-uk növekedésre számít, de hasonló mértékben optimisták a kereskedelemben dolgozók (58%) és a szolgáltatásban tevékenykedő cégek (55%). Ebben a három ágazatban a vállalatok valamivel több, mint 30%-a nem vár változást a 2022-es árbevételében. Az építőipari vállalatok nem ennyire bizakodóak a jövő évre vonatkozóan, 38%-uk számít árbevétel növekedésre, és az építőiparban tevékenykedő cégek között vannak a legnagyobb arányban, akik nem várnak árbevétel változást (45%) vagy csökkenést prognosztizálnak (17%).

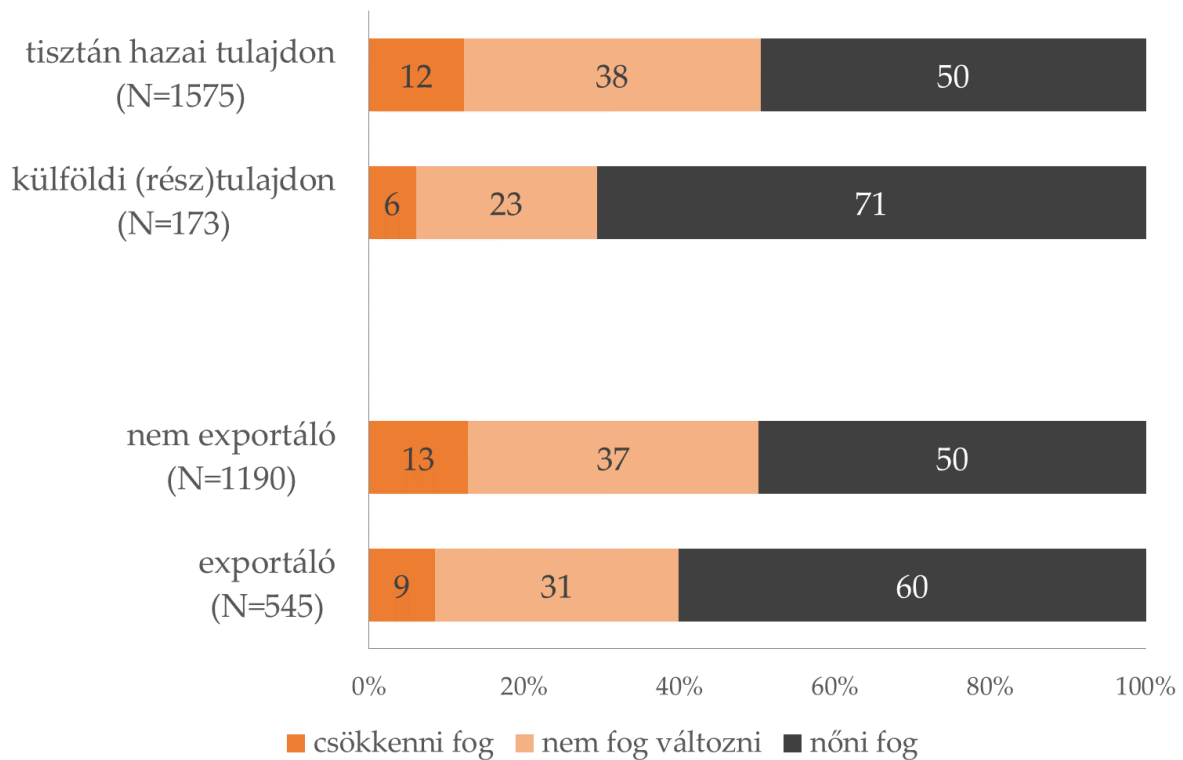
**3.9. ábra: Vállalkozás árbevételének várható alakulása 2022-ben, 2021-hez képest ágazatok szerint, százalék**



Forrás: GVI 2021

A 2022-es várható árbevétellel kapcsolatban a részben, vagy egészben külföldi tulajdonú cégek bizakodóbbak, 71%-uk árbevétel növekedésre számít, és csak 6%-uk gondolja azt, hogy 2021-hoz képest alacsonyabb lesz a vállalat árbevétele. A tisztán hazai tulajdonú cégek 12%-a számít csökkenésre, 38%-uk szerint 2022-ben ugyanakkora lesz az éves árbevételük, mint 2021-ben, míg 50%-uk növekedést vár. Az exportáló cégek többsége árbevétel növekedéssel kalkulál 2022-re vonatkozóan (60%), míg a nem exportáló cégeknek csak 50%-a számít növekedésre. Körülben (az exportáló cégekhez viszonyítva) több vállalat (37%) számít arra, hogy nem fog változni 2022-ben az éves árbevételük nagysága 2021-hez képest, míg 13%-uk csökkenésre számít.

**3.10. ábra: Vállalkozás árbevételének várható alakulása 2022-ben, 2021-hez képest tulajdonszerkezet és exporttevékenység szerint, százalék**



Forrás: GVI 2021

A vállalatok 2022-re vonatkozó árbevétellel kapcsolatos várakozásai idén októberben hasonló mintázatot mutatnak, mint a céges árbevétel alakulása 2021-ben árbevétel- és létszámkategóriák, ágazat, tulajdonszerkezet és exporttevékenység szerint.

A vállalkozások 55%-a (a teljes mintán 824 vállalkozás) számít 2022-ben magasabb éves árbevételre, mint 2021-ben. Körükben a 2022-es várható árbevétel növekedés átlagos mértéke 2021-hez képest 15%.<sup>5</sup> Azon vállalatok közül, amelyek 2022-re árbevétel-növekedést várnak, az átlagosnál kisebb mértékű bővülést várnak a 250 fő feletti vállalatok (átlagosan 11%), az ipari (átlagosan 11%), a kereskedelemben tevékenykedő cégek (átlagosan 12%), a részben vagy egészben külföldi tulajdonban lévő (átlagosan 11%), és az exportáló vállalatok (átlagosan 11%). A 10 fő alatti és a nem exportáló vállalatok esetén az árbevétel-növekedés várt mértéke az átlagosnál magasabb (a mikrovállalkozásoknál átlagosan 28%, a nem exportáló vállalatoknál átlagosan 20%). Hasonlóan a 2021-re vonatkozó becsült értékekhez a 2022-es magas várakozások bizonytalan képet mutatnak.

<sup>5</sup> 635 cég (77 százaléka) becsülte meg a 2022-es árbevételük növekedésének százalékos mértékét.

**3.2. táblázat: 2022-es várható éves árbevétel növekedésének mértéke 2021-hez képest azon vállalkozások körében, amelyek árbevétel növekedésre számítanak, százalékok átlaga**

|                         | N   | Átlag | Szórás |
|-------------------------|-----|-------|--------|
| <b>Teljes minta</b>     | 635 | 15    | 25     |
| 10 fő alatt             | 221 | 28    | 56     |
| 10–49 fő között         | 194 | 16    | 19     |
| 50–249 fő között        | 148 | 14    | 15     |
| 250 fő felett           | 72* | 11    | 8      |
| ipar                    | 181 | 11    | 9      |
| építőipar               | 67* | 23    | 35     |
| kereskedelem            | 119 | 12    | 10     |
| egyéb szolgáltatás      | 267 | 19    | 36     |
| tisztán hazai tulajdon  | 534 | 17    | 30     |
| külföldi (rész)tulajdon | 94* | 11    | 11     |
| nem exportáló           | 365 | 20    | 30     |
| exportáló               | 259 | 11    | 11     |

Forrás: GVI 2021

Megjegyzés: \*100 alatti alacsony elemszám; \*\*50 alatti nagyon alacsony elemszám

2022-re vonatkozóan a cégek 34%-a (a mintában 236 vállalkozó) mondta azt, hogy várhatóan csökkeni fog az árbevétele 2021-hez képest, ezen cégek összességében átlagosan 23%-os csökkenésre számítanak.<sup>6</sup>

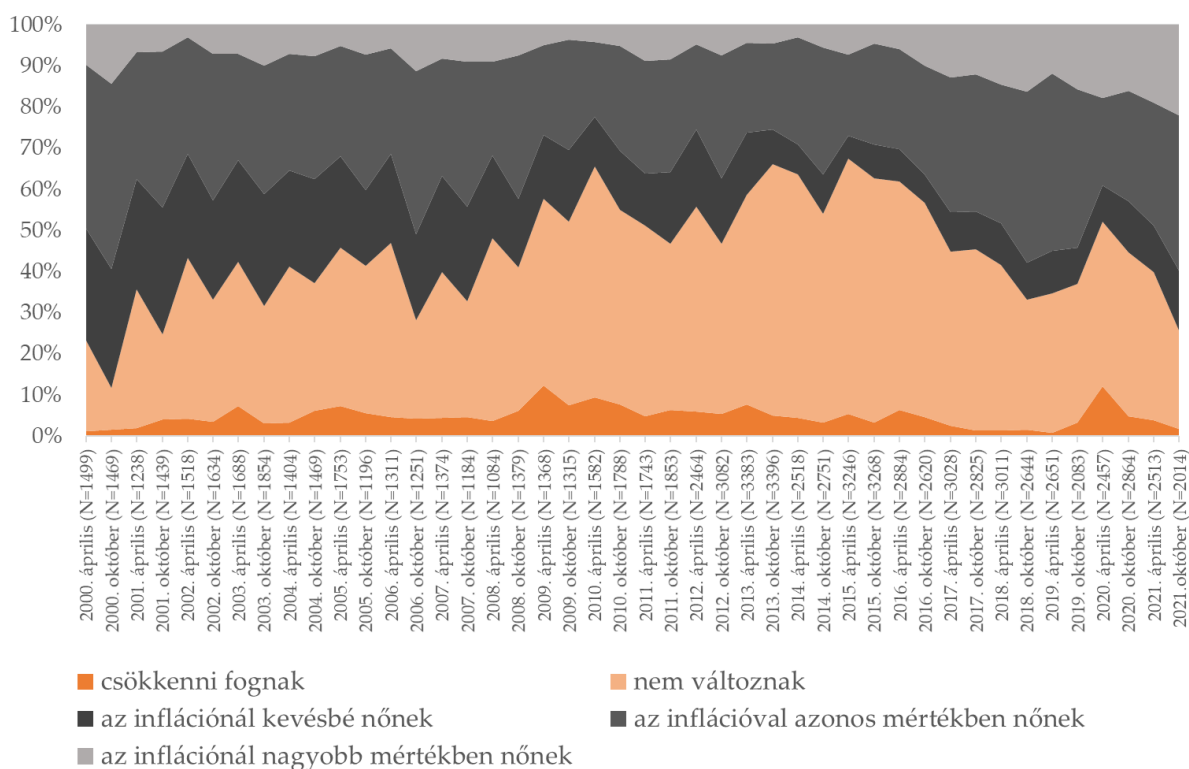
<sup>6</sup> Az árbevétel csökkenés mértékére vonatkozóan 170 cég válaszolt. A létszámkategória, ágazat, tulajdonszerkezet, exporttevékenység és árbevétel szerinti bontásban az elemszámok nagyon alacsonyak (<50), így ezek szerint részletes elemzésre nem volt lehetőség.

## Belföldi értékesítési árak és exportárak várható alakulása a következő félévben

A vállalkozások üzleti helyzetét jelzik az értékesítési árakkal kapcsolatos várakozások is. A GVI féléves konjunktúrakutatásának két évtizede állandó eleme a hazai vállalkozók belföldi és külföldi értékesítési árak várható alakulásával kapcsolatos percepcióinak a felmérése.

2018 októberétől előbb kis mértékben, majd 2020 tavaszán jelentősen nőtt azon cégeknek az aránya, amelyek nem vártak árnövekedést (34%, 35%, 37%, 52%), az arányuk 2020 őszére már mérséklődött (45%), és a csökkenés 2021 tavaszán (40%) folytatódott. 2021. októberére azonban jelentősen lecsökkent azoknak a vállalkozásoknak az aránya, amelyek nem számítanak a belföldi értékesítési árak növekedésére (26%). A válaszadók 74%-a gondolta úgy, hogy nőni fognak az értékesítési árak, 14 százalékponttal többen, mint 2021 áprilisában és 19 százalékponttal többen, mint egy évvel ezelőtt. A vállalkozók 38%-a számít arra, hogy az inflációval azonos mértékben fognak nőni a cég értékesítési árak. 22%-uk szerint az inflációnál nagyobb mértékű lesz a belföldi értékesítési árak növekedése, ami a vizsgálat története során a legmagasabb értéket jelenti.

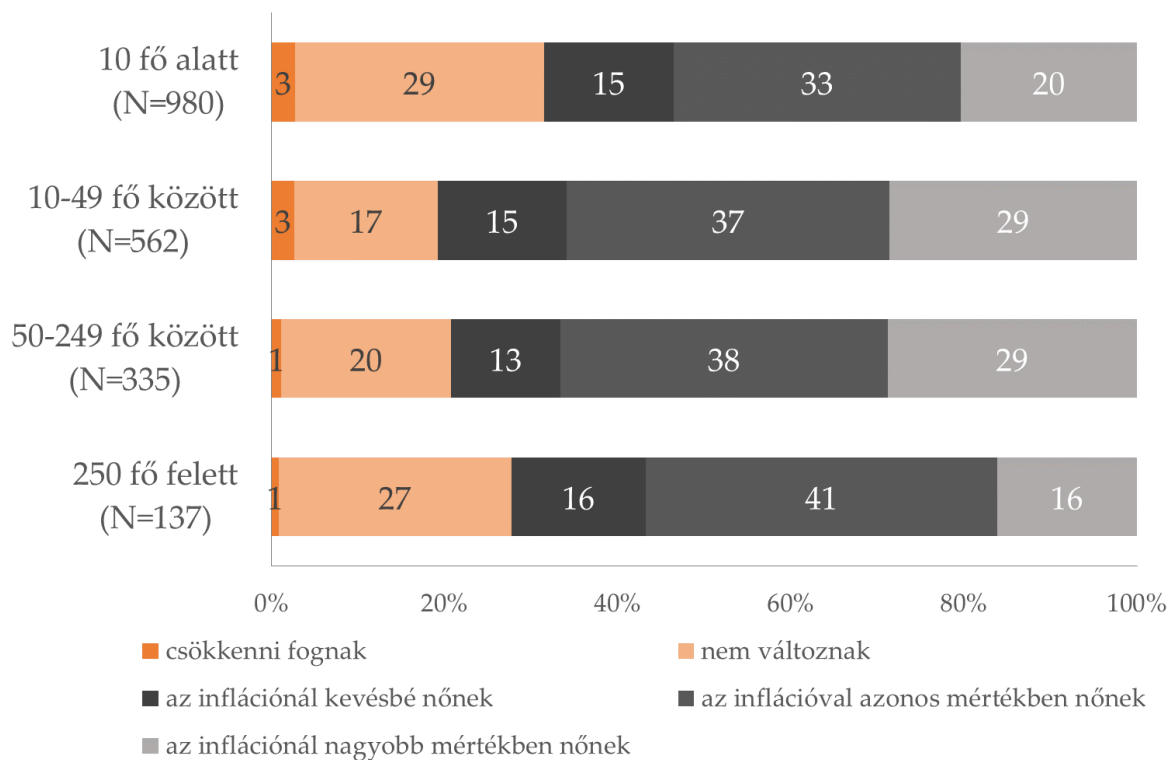
**4.1. ábra: A hazai vállalkozások percepciója a belföldi értékesítési árak következő félévben várható alakulásáról 2000. április és 2021. október között, százalék**



Forrás: GVI 2000–2021

A 10 fő alatti és a 250 fő feletti vállalkozások számolnak leggyakrabban stagnáló árakkal (29, illetve 27%), és körükben a középvállalkozásokhoz viszonyítva alacsonyabb az a várakozás, hogy a következő 6 hónapban az inflációnál nagyobb mértékben fogják növelni a belföldi áraikat (20 és 16%). A 10–49 fő közötti és az 50–249 fő közötti cégek várakozásai hasonlóan alakulnak, négyötödük a belföldi értékesítési árak növekedésére számít. Emellett a mikro- és nagyvállalatoknál nagyobb arányban jelezték azt, hogy az inflációnál nagyobb mértékben fognak nőni a belföldi értékesítési árak (29–29%).

**4.2. ábra: A hazai vállalkozások percepciója a belföldi értékesítési árak következő félévben várható alakulásáról 2021 októberében, létszámkategóriák szerint, százalék**

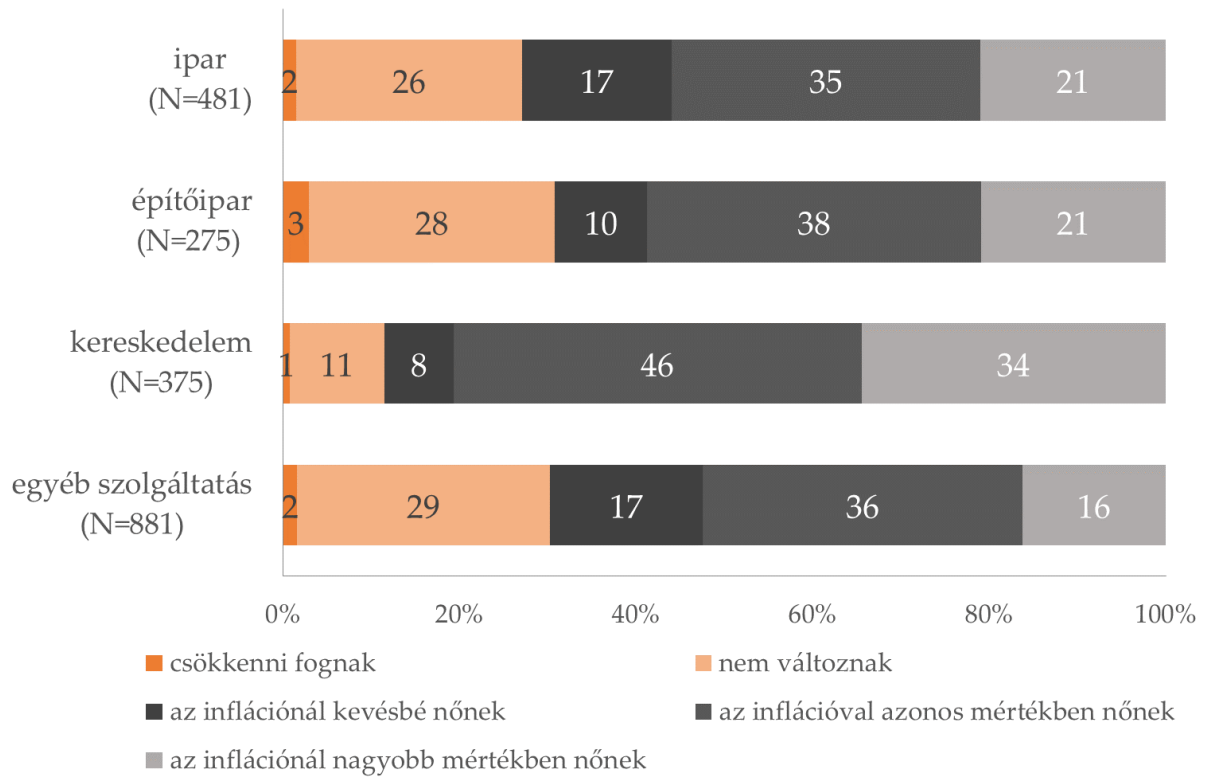


Forrás: GVI 2021

A kereskedelemben dolgozó vállalatok számítanak legnagyobb arányban a belföldi értékesítési árak növekedésére (89%), legnagyobb részük az inflációval azonos mértékű áremelkedést tart valószínűnek (46%), 34%-uk szerint pedig az inflációnál is nagyobb mértékű növekedés várható. Az ipar, az építőipar és a szolgáltatások területén tevékenykedő vállalatok körülbelül 70%-a kalkulál a belföldi árak növekedésével. Az ipari és a szolgáltató cégek a kereskedelmi és az építőipari vállalkozásokhoz viszonyítva nagyobb arányban számítanak arra, hogy az árak az infláció mértékénél kevésbé fognak nőni (17–17%).



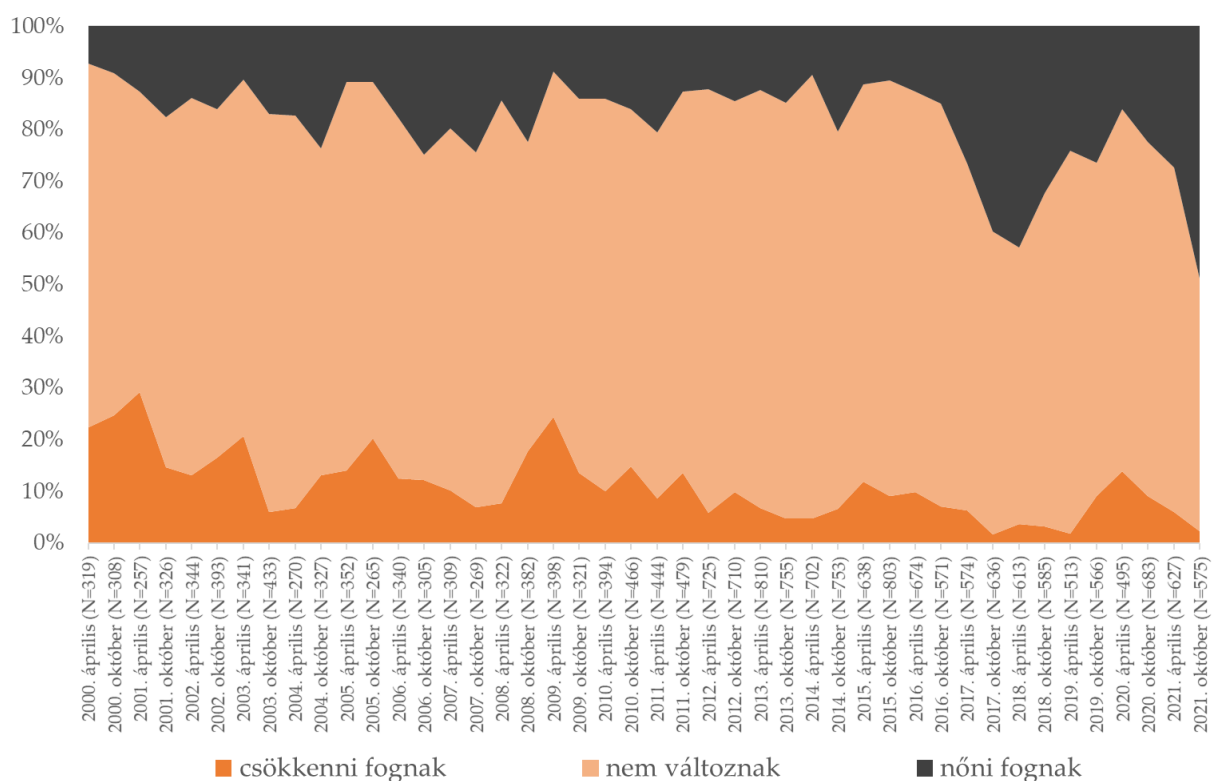
**4.3. ábra: A hazai vállalkozások percepciója a belföldi értékesítési árak következő félévben várható alakulásáról 2021 októberében, ágazatok szerint, százalék**



Forrás: GVI 2021

Az exporttevékenységet végző vállalkozások körében a konjunktúravizsgálat keretében rendszeresen érdeklődünk a cégek exportáraikkal kapcsolatos várakozásairól is. 2021 októberében a válaszadók 2%-a vélekedett úgy, hogy csökkenni fognak a külföldi értékesítési áraik (exportáraik) a következő félévben – arányuk tavaly áprilisban még 14% volt. Idén ősszel az exportáló cégek 49%-a számít arra, hogy a következő fél évben a külföldi értékesítési árak nem fognak változni, ami a vizsgált történetben legalacsonyabb érték. A válaszadók 49%-a ítélte meg úgy, hogy nőni fognak az export árak, ez a vizsgált történetben az emelkedés legmagasabb értéke.

**4.4. ábra: Az exporttevékenységet folytató hazai vállalkozások percepciója a külföldi értékesítési áraik (exportáraik) következő félévben várható alakulásáról 2000. április és 2021. október között, százalék**



Forrás: GVI 2000–2021